




**NEA ΣΕΙΡΑ**

**Fan Coil**





**GAS TECHNIC**  
Heating for Your Family

- 📍 Βούλγαρη 56, Θεσσαλονίκη, 542 49
- ☎ +30 2310 304 598
- ☎ +30 2316 009 760
- ✉ hello@gastechnic.gr
- 🌐 <https://www.gastechnic.gr>



**Ισχύς σε θέρμανση**  
 3,74~18,1 kW


**Θόρυβος:**  
 24~40 db


**Ισχύς σε ψύξη:**  
 1,5~9,02 kW


**Ροή αέρα:**  
 370~1.310 m<sup>3</sup>/h

**Ψηφιακός Πίνακας**

- Περιλαμβάνει αυτορυθμιζόμενο μικρο-ελεγκτή
- Αυτόματος έλεγχος ανεμιστήρα 3-ταχυτήτων
- Έλεγχος 2 βανών
- Συνδυάζεται με απομακρυσμένο αισθητήριο αέρα και αισθητήριο θερμοκρασίας νερών


**Μηχανικός Θερμοστάτης**

- Διακόπτης 3<sup>ων</sup> ταχυτήτων
- Αισθητήριο αέρα
- Αισθητήριο νερού με θερμοκρασία ενεργοποίησης 32°C ή 45°C
- Διακόπτης επιλογής Θέρους - Χειμώνα
- Στιβαρή κατασκευή που προσφέρει μακροζωία


**Ανεμιστήρας**

- 6 πολικός ανεμιστήρας με δυνατότητα σύνδεσης σε οποιοσδήποτε 3 από τις 6 ταχύτητες
- Ευέλικτη επιλογή μέγιστης - ελάχιστης ροής ανεμιστήρα ανάλογα με τις ανάγκες
- Χαμηλός θόρυβος και ελάχιστη κατανάλωση ρεύματος


**Πόδια δαπέδου**

- Αποσπώμενα πόδια για εγκατάσταση στο δάπεδο ή στον τοίχο
- Διαθέσιμο σε 90χιλ και 155χιλ

Μοντέλο	Μήκος (mm)	Ύψος (mm)	Πλάτος (mm)	Ψύξη (kW)	Θέρμανση (kW)
VM1 FC 12	670	560	220	1,5	3,74
VM1 FC 22	670	560	220	2	4,91
VM1 FC 32	870	560	220	2,53	5,98
VM1 FC 42	870	560	220	3,02	6,71
VM1 FC 52	1070	560	220	3,75	8,16
VM1 FC 62	1070	560	220	4,25	9,44
VM1 FC 72	1270	560	220	5,52	12
VM1 FC 82	1270	560	220	6,42	13,3
VM1 FC 92	1470	560	220	7,53	15,5
VM1 FC 102	1470	560	220	9,02	18,1



# FAN COIL

ΣΕΙΡΑ SLIM PS-FS  
ΔΑΠΕΔΟΥ/ΤΟΙΧΟΥ ΕΜΦΑΝΕΣ




SLIM



 **Ισχύς σε θέρμανση**  
2,2~5,7 kW

 **Θόρυβος:**  
24~40 db

 **Ισχύς σε ψύξη:**  
1,3~3,3 kW

 **Ροή αέρα:**  
250~580 m<sup>3</sup>/h



### Ψηφιακός ηλεκτρονικός θερμοστάτης

- Μοντέρνος σχεδιασμός
- Μεγάλη οθόνη προβολής
- Οπίσθιος φωτισμός backlight μπλε χρώματος
- Ακρίβεια +/-0,5°C



### Μηχανικός θερμοστάτης

- Μοντέρνος σχεδιασμός
- Επιλογή Θέρους - Χειμώνα
- 3<sup>εις</sup> ταχύτητες
- Ακρίβεια +/-1°C



### Μεταλλική γρίλια

- Άψογο design
- Υψηλή αντοχή
- Ηλεκτροστατική βαφή για αντοχή στο χρόνο
- Προστασία από σημάδια και χαραγματιές



### Ανεμιστήρας

- 6 πολικός ανεμιστήρας με δυνατότητα σύνδεσης σε οποιοσδήποτε 3 από τις 6 ταχύτητες
- Ευέλικτη επιλογή μέγιστης - ελάχιστης ροής ανεμιστήρα ανάλογα με τις ανάγκες
- Χαμηλός θόρυβος και ελάχιστη κατανάλωση ρεύματος

Μοντέλο	ΜxYxΠ (mm)	Ροή Αέρα (m <sup>3</sup> /h)	θόρυβος (dB)	Ψύξη (kW)	Θέρμανση (kW)
PS FS 030	880x580x130	250	41	1,27	2,21
PS FS 040	880x580x130	360	42	2,06	3,51
PS FS 050	1080x580x130	470	44	2,73	4,72
PS FS 060	1080x580x130	580	45	3,29	5,62
PS FSE 040	880x580x130	360	40	2,06	3,51
PS FSE 060	1080x580x130	580	43	3,29	5,62



**OM1  
ΕΜΦΑΝΕΣ**



**Ισχύς σε θέρμανση**  
3,74~18,1 kW

**Ισχύς σε ψύξη:**  
1,5~9,02 kW


**Ροή αέρα:**  
370~1.310 m<sup>3</sup>/h

**Θόρυβος:**  
24~40 db



**ΚΙΤ βανών**

- Δυνατότητα επιλογής 2-3οδών βανών ανάλογα με ανάγκες της εγκατάστασης
- Έλεγχος PWM (24,230V) τριών σημείων (24,230V) ή μεταβαλλόμενος 0-10V



**Αντλία συμπηκνωμάτων**

- Διατίθεται για τις οριζόντιες εκδόσεις με δυνατότητα αναρρόφησης 8 l/h
- Παρέχει επαφή συνάγερμού (250V / 8A)



**IO1  
ΚΡΥΦΟ**

**Ισχύς σε θέρμανση**  
3,74~18,1 kW

**Ισχύς σε ψύξη:**  
1,5~9,02 kW


**Ροή αέρα:**  
370~1.310 m<sup>3</sup>/h

**Θόρυβος:**  
24~40 db



**Τηλεχειριστήριο**

- Δυνατότητα απομακρυσμένου ελέγχου με τηλεχειριστήριο Infrared
- Δυνατότητα σύνδεσης controller με αισθητήριο αέρα και νερού ανάλογα με τις απαιτήσεις



**Έξτρα λεκάνη συμπηκνωμάτων**

- Για μεγαλύτερη προστασία από τα συμπηκνώματα η έξτρα λεκάνη τοποθετείται κάτω από τις σωληνώσεις
- Κατάλληλο για να συλλέγει συμπηκνώματα 2-3οδων βανών σύνδεσης

Μοντέλο	ΜxYxΠ(mm)	Μοντέλο	ΜxYxΠ(mm)	Ψύξη (kW)	Θέρμανση (kW)
OM1 FC 12	670x470x220	IO1 FC 12	545x450x215	1,5	3,74
OM1 FC 22	670x470x220	IO1 FC 22	545x450x215	2	4,91
OM1 FC 32	870x470x220	IO1 FC 32	745x450x215	2,53	5,98
OM1 FC 42	870x470x220	IO1 FC 42	745x450x215	3,02	6,71
OM1 FC 52	1070x470x220	IO1 FC 52	745x450x215	3,75	8,16
OM1 FC 62	1070x470x220	IO1 FC 62	745x450x215	4,25	9,44
OM1 FC 72	1270x470x220	IO1 FC 72	1145x450x215	5,52	12
OM1 FC 82	1270x470x220	IO1 FC 82	1145x450x215	6,42	13,3
OM1 FC 92	1470x470x220	IO1 FC 92	1345x450x215	7,53	15,5
OM1 FC 102	1470x470x220	IO1 FC 102	1345x450x215	9,02	18,1